

WaterProfi Klauenkupplungen

aus Messing für Wasser



- Hochwertige Kupplungen aus Pressmessing MS 58
- Leicht kuppelbar, hohes Druck- und Vakuumspektrum, verkleinertes "Kippmoment"
- Größtmöglicher Durchgang bei optimaler Wandstärke sowie sicheres und schlauchschonendes Tüllenprofil
- Ergonomisch geformte Klauen, gegen selbsttätiges Lösen optimierte Sicherungsnoppen
- Hochleistungs-Formdichtring aus EPDM mit optimalen Elastizitäts- und Beständigkeitseigenschaften
- Kupplung kompatibel zu allen am Markt verwendeten Wasser-Klauenkupplungen mit 40 mm Klauenabstand
- Dichtring kompatibel zu vielen am Markt verwendeten Standard-Dichtringen
- Spritzdüse mit abstellbarem Wasserfluss und Mengenregulierung von Sprühnebel bis Vollstrahl
- [Universalkupplung für Wasserleitungen in Industrie, Bau, Handwerk, Landwirtschaft oder Haushalt](#)


Max. Betriebsdruck	Temperatur	Material	Mat. Dichtung	Medium	Gewinde	Klauenabstand	☎
PN 25 bar	bis +95°C	MS 58	EPDM	Wasser	ISO 228	40 mm	10



WaterProfi-Klauen-Schlauchkupplungen


SLW	DN	b	l	St.gew. g	Art.Nr.
3/8" = 10 mm	7,5	53,5	50	93	GSK 10
1/2" = 13 mm	10,5	53,5	50	94	GSK 13
5/8" = 16 mm	13,5	53,5	54	102	GSK 16
3/4" = 19 mm	16,5	53,5	54	102	GSK 19
1" = 25 mm	21,5	53,5	58	125	GSK 25
1 1/4" = 32 mm	23	53,5	70	176	GSK 32
1 1/2" = 38 mm	23	53,5	73	210	GSK 38

Einzubinden mit Schlauchklemmen Typ HS (☎ Katalogseite 345), Typ ZOS (☎ Katalogseite 344), oder Presshülsen Typ LPH (☎ Katalogseite 347)



WaterProfi-Klauen-Innengewindekupplungen mit Gewindeabdichtring

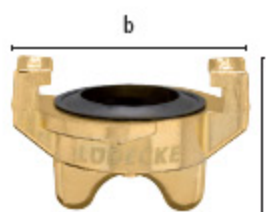
Gewinde	DN	b	l	St.gew. g	Art.Nr.
G 1/4"	8	53,5	31,5	96	GKI 14
G 3/8"	11	53,5	31,5	95	GKI 38
G 1/2"	14	53,5	31,5	97	GKI 12
G 3/4"	19	53,5	32,5	102	GKI 34
G 1"	23	53,5	33	115	GKI 10
G 1 1/4"	23	53,5	37	143	GKI 54
G 1 1/2"	23	53,5	38	177	GKI 15



WaterProfi-Klauen-Außengewindekupplungen

Gewinde	DN	b	l	St.gew. g	Art.Nr.
G 1/4"	8	53,5	32	89	GKA 14
G 3/8"	11,5	53,5	32	97	GKA 38
G 1/2"	15	53,5	32	96	GKA 12
G 3/4"	20	53,5	32	100	GKA 34
G 1"	23	53,5	32	104	GKA 10
G 1 1/4"	23	53,5	36	132	GKA 54
G 1 1/2"	23	53,5	36	163	GKA 15

Gewindeabdichtung mit PVC-Dichtringen Typ HPD (☎Katalogseite 189)



WaterProfi-Klauen-Verschlusskupplung

Ausführung	b	l	St.gew. g	Art.Nr.
ohne Kette	53,5	37	103	GKO

Original Ersatzgummiring für Wasserkupplungen – LÜDECKE WaterProfi inkl. alle Standard-Kupplungen am Markt (nicht geeignet für GEKA plus)

Material	Farbe	Härte A	Øi	Øa	l	St.gew. g	☎	Art.Nr.
EPDM	schwarz	70°	23,5	35	12	6	100	GKOR

